



KEMENTERIAN PENDIDIKAN DAN KEBUDAYAAN

DIREKTORAT JENDERAL GURU DAN TENAGA KEPENDIDIKAN
Kemdikbud Gd. D Lt. 11, Jalan Jenderal Sudirman Senayan, Jakarta 10270
Telpon (021) 57955141 Fax (021) 57974163
Laman www.gtk.kemdikbud.go.id

Nomor : 0582/B.B2/GT/2021
Lampiran : Satu berkas
Hal : Pengumuman Hasil Seleksi Akademik
Pendidikan Profesi Guru (PPG) Dalam Jabatan

15 Februari 2021

Yth.

1. Kepala Dinas Pendidikan Provinsi;
2. Kepala Dinas Pendidikan Kabupaten/Kota.
(di seluruh Indonesia)

Dengan hormat kami sampaikan, menindaklanjuti pelaksanaan seleksi akademik PPG Dalam Jabatan tahun 2019 di lingkungan Kementerian Pendidikan dan Kebudayaan yang dilaksanakan di Tempat Uji Kompetensi (TUK) di seluruh Indonesia, dengan hormat kami sampaikan beberapa hal sebagai berikut.

1. Pelaksanaan seleksi akademik PPG Dalam Jabatan pada tahun 2019 diikuti oleh 206.700 guru.
2. Dari hasil seleksi akademik tersebut sejumlah 29.518 guru dinyatakan lulus sebagaimana daftar rekapitulasi pada **lampiran 1**.
3. Hasil kelulusan seleksi akademik dapat dilihat pada laman ppg.kemdikbud.go.id mulai tanggal 10 Februari 2021. Tata cara login bagi guru, Dinas Pendidikan dan LPMP pada **lampiran 2**.
4. Bagi guru yang dinyatakan lulus seleksi akademik, tahapan selanjutnya yaitu melakukan seleksi administrasi.

Berkenaan dengan hal tersebut, kami mohon bantuan Saudara untuk menyampaikan informasi di atas kepada guru-guru dimaksud sesuai kewenangan masing-masing. Adapun pelaksanaan seleksi administrasi PPG Dalam Jabatan tahun 2021 akan diinformasikan selanjutnya.

Atas perhatian dan kerja sama Saudara, kami ucapkan terima kasih.

Direktur Jenderal,



Iwan Syahril

Tembusan:

1. Sesditjen Guru dan Tenaga Kependidikan;
2. Kepala LPMP di seluruh Indonesia.

Catatan :

1. UU ITE No. 11 Tahun 2008 Pasal 5 Ayat 1 "Informasi Elektronik dan/atau Dokumen Elektronik dan/atau hasil cetaknya merupakan alat bukti yang sah."
2. Dokumen ini telah ditandatangani secara elektronik menggunakan sertifikat elektronik yang diterbitkan oleh BSR

Lampiran 1 Surat Direktur Jenderal Guru dan Tenaga Kependidikan

Nomor : 0582/B.B2/GT/2021

Tanggal : 15 Februari 2021

**Daftar Rekapitulasi Hasil Kelulusan Seleksi Akademik PPG Dalam Jabatan
Per Provinsi**

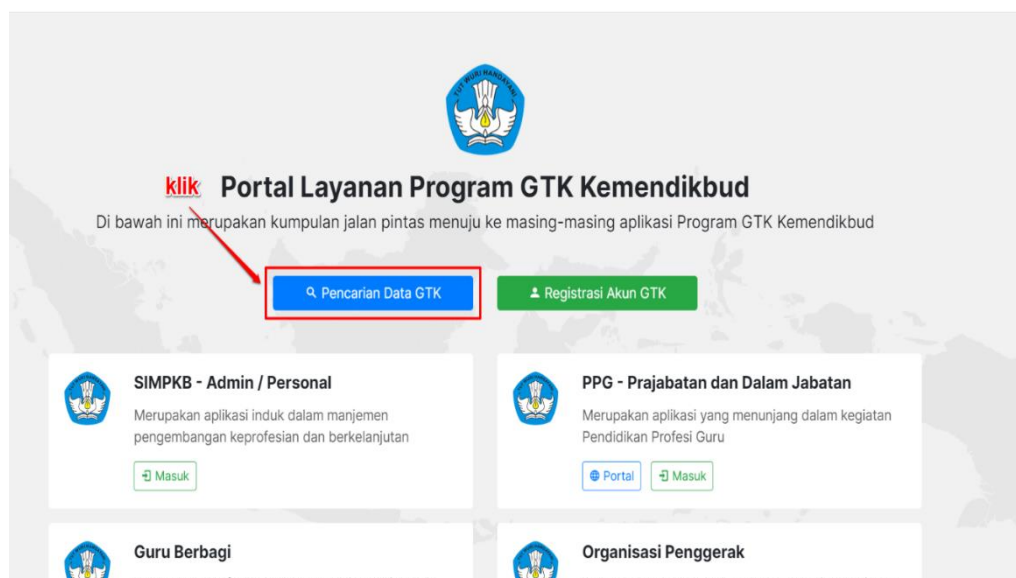
No	PROVINSI	JUMLAH
1	Aceh	371
2	Bali	1.334
3	Bangka Belitung	232
4	Banten	748
5	Bengkulu	327
6	DI Yogyakarta	965
7	DKI Jakarta	605
8	Gorontalo	88
9	Jambi	367
10	Jawa Barat	3.622
11	Jawa Tengah	6.851
12	Jawa Timur	3.768
13	Kalimantan Barat	513
14	Kalimantan Selatan	653
15	Kalimantan Tengah	369
16	Kalimantan Timur	468
17	Kalimantan Utara	102
18	Kepulauan Riau	444
19	Lampung	751
20	Maluku	81
21	Maluku Utara	41
22	Nusa Tenggara Barat	483
23	Nusa Tenggara Timur	336
24	Papua	88
25	Papua Barat	69
26	Riau	911
27	Sulawesi Barat	146
28	Sulawesi Selatan	1.327
29	Sulawesi Tengah	193
30	Sulawesi Tenggara	239
31	Sulawesi Utara	78
32	Sumatera Barat	1.086
33	Sumatera Selatan	566
34	Sumatera Utara	1.295
35	SILN	1
	Total	29.518

Tata Cara Login di Aplikasi SIMPKB

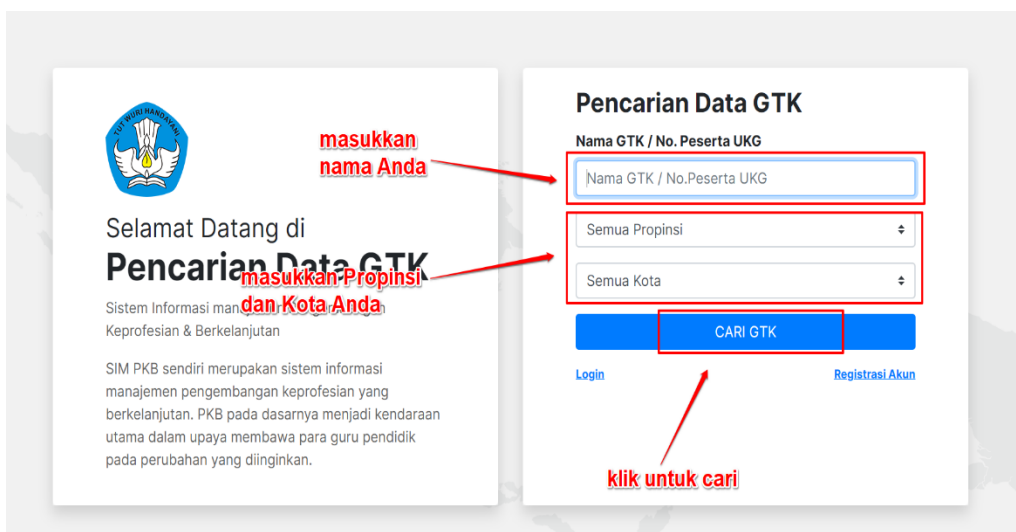
A. Panduan Pencarian Nomor UKG

Berikut ini merupakan persyaratan dan langkah yang dilakukan bagi para Guru / Kandidat untuk mencari informasi nomor UKG:

1. Pastikan Anda terdaftar aktif di Data Pokok Pendidikan (Dapodik) Sekolah dan pastikan Dapodik Sekolah sudah sinkron dengan Dapodik Pusat.
2. Jika Dapodik sekolah belum sinkron dengan Dapodik Pusat, silahkan hubungi operator Dapodik sekolah. Setelah Dapodik sekolah sinkron dengan Dapodik Pusat, tunggu 2x24 jam untuk mendapatkan akun SIM-PKB.
3. Cari dan aktivasi akun SIM-PKB Anda melalui laman <https://gtk.belajar.kemdikbud.go.id/>.



4. Masukan nama, propinsi, dan kota Anda kemudian silakan **klik tombol CARI GTK**



- Selanjutnya gulir ke bagian bawah laman untuk melihat hasil pencarian, dan silakan lihat nomor UKG seperti pada gambar dibawah ini.

DATA GTK	SATMINKAL	STATUS
No. Peserta UKG : 2016997 NUPTK : [redacted]	nomor UKG INFORMASI DAPODIK Terkoneksi Sinkron terakhir: 25 Nov 2019 pkl. 08:30 WIB	✓ Aktif di SIMPKB
No. Peserta UKG : 201511342354 NUPTK : [redacted]	INFORMASI DAPODIK Terkoneksi Sinkron terakhir: 13 Okt 2019 pkl. 02:20 WIB	✓ Sudah Ajuan PPG 2019 ✗ Belum Aktif di SIMPKB
No. Peserta UKG : NUPTK : -	INFORMASI DAPODIK	✗ Belum Aktif di SIMPKB

B. Panduan Registrasi Akun SIM-PKB

Untuk dapat masuk dan mengikuti Program Banpem S1, Kandidat / Guru wajib memiliki akun SIM-PKB. Berikut ini merupakan langkah-langkah yang dilakukan untuk registrasi akun SIM-PKB :

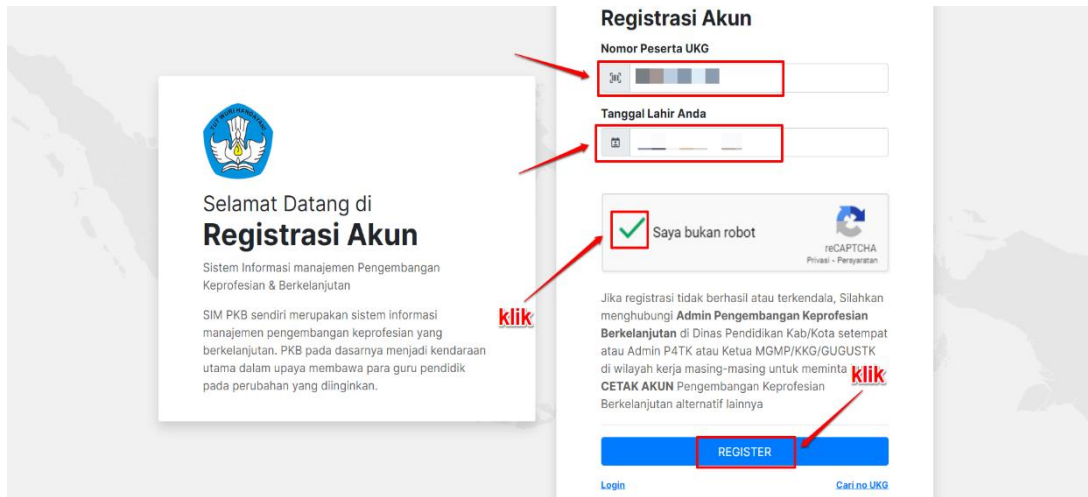
- Akses laman <https://gtk.belajar.kemdikbud.go.id/> dan klik Registrasi Akun GTK

Portal Layanan Program GTK Kemendikbud
Di bawah ini merupakan kumpulan jalan pintas menuju ke masing-masing aplikasi Program GTK Kemendikbud

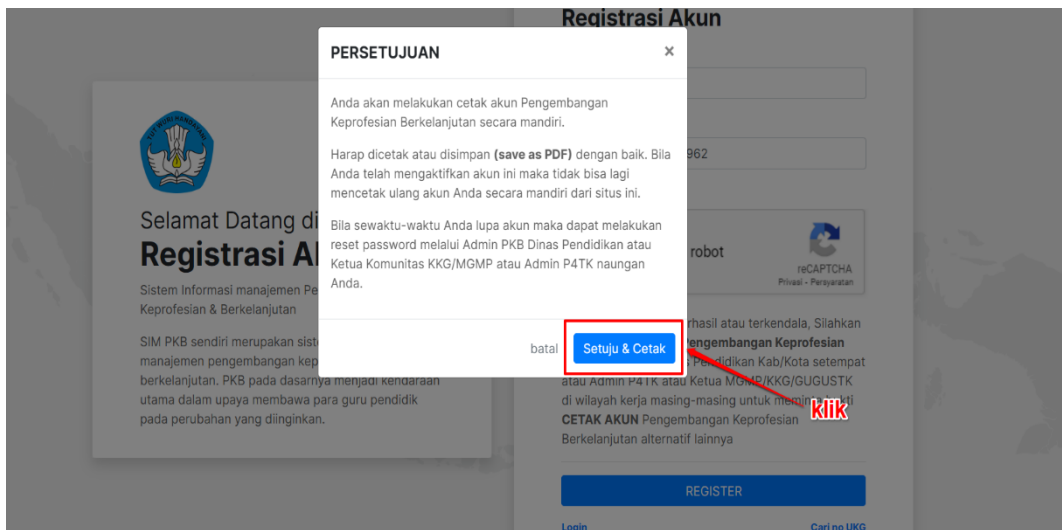
Pencarian Data GTK | **Registrasi Akun GTK** (klik)

- SIMPKB - Admin / Personal**
Merupakan aplikasi induk dalam manajemen pengembangan keprofesian dan berkelanjutan
Masuk
- PPG - Prajabatan dan Dalam Jabatan**
Merupakan aplikasi yang menunjang dalam kegiatan Pendidikan Profesi Guru
Portal | Masuk
- Guru Berbagi**
Merupakan platform layanan berbagi materi, media, dan keilmuan dalam lingkup kependidikan
Portal | Masuk
- Organisasi Penggerak**
Program pemberdayaan masyarakat dari pemerintah untuk peningkatan kualitas guru & kepala sekolah
Portal | Masuk

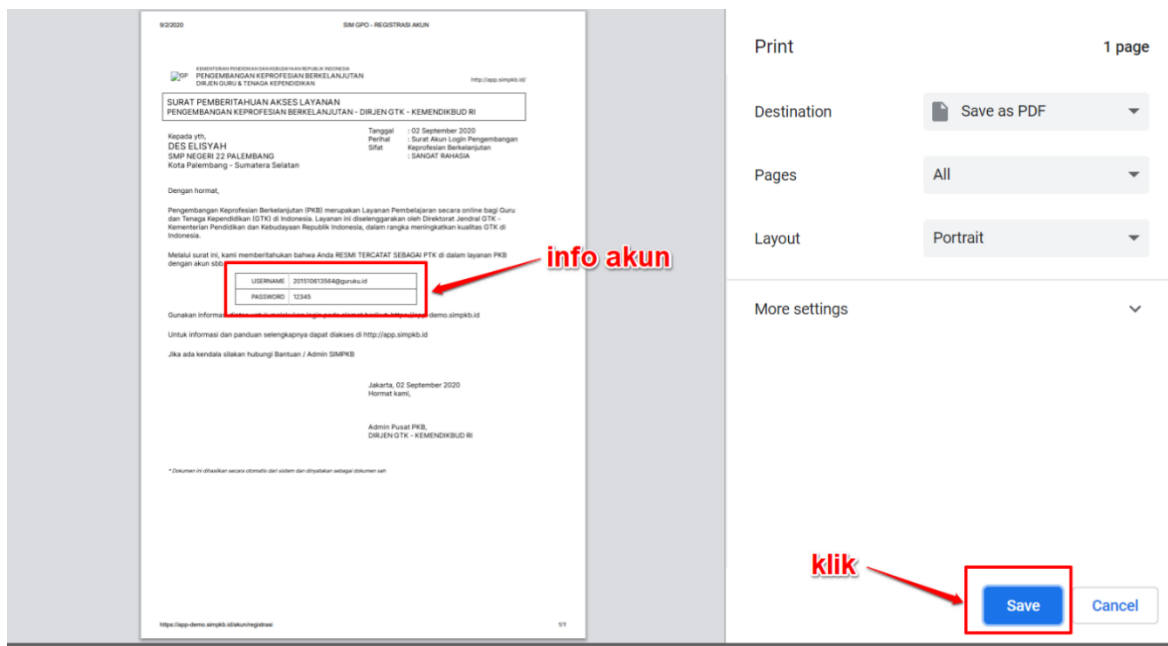
- Selanjutnya silakan lengkapi data **Nomor Peserta UKG** dan **Tanggal Lahir Anda** serta klik konfirmasi "Saya bukan robot". Jika sudah silakan klik tombol **REGISTER**



3. Lakukan konfirmasi registrasi akun dengan **klik tombol Setujui & Cetak**



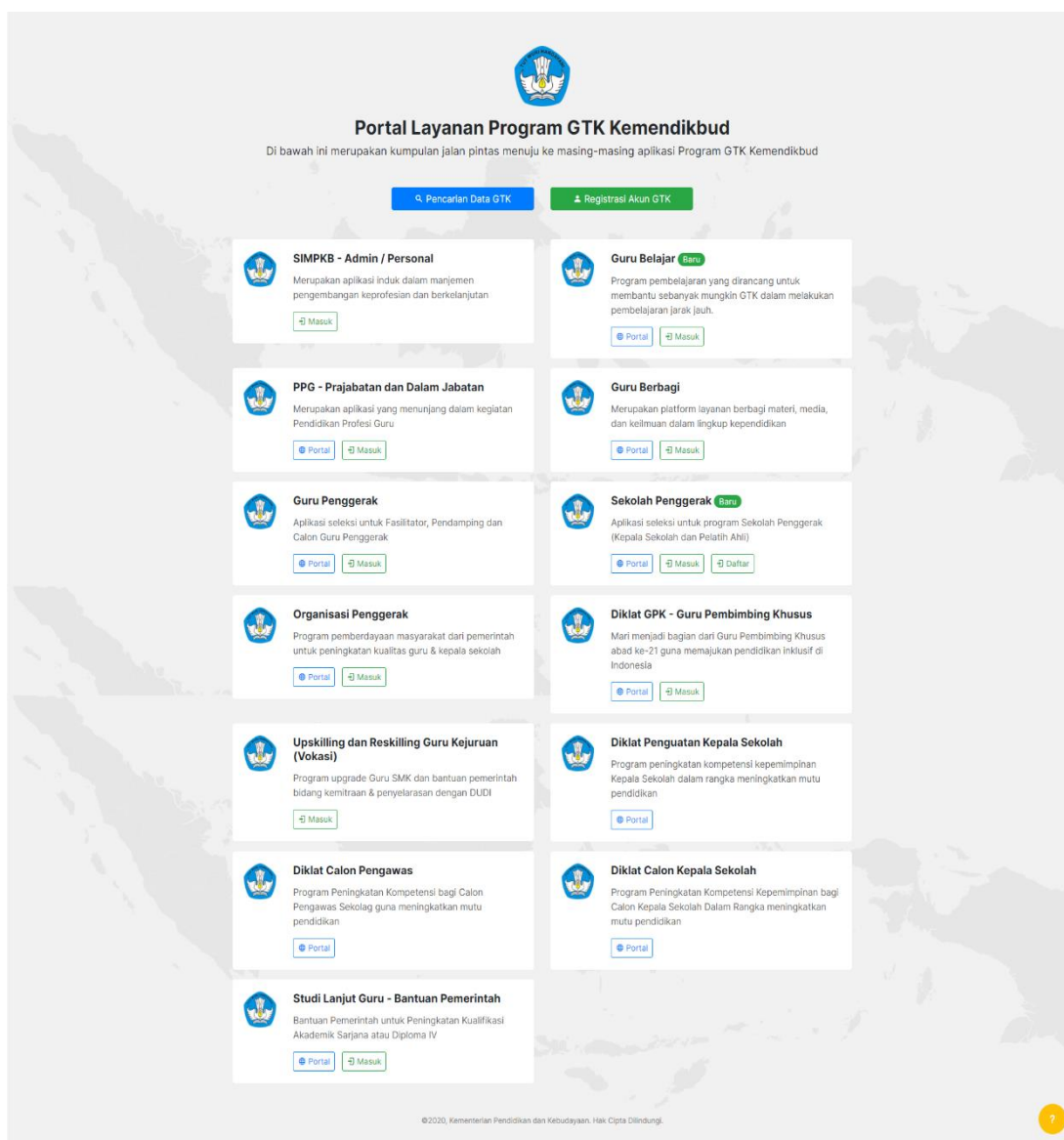
4. Lakukan cetak dokumen pemberitahuan Akses Layanan dengan **klik tombol Save** atau **Simpan** / tombol berwarna biru (Sesuai pengaturan browser Anda)



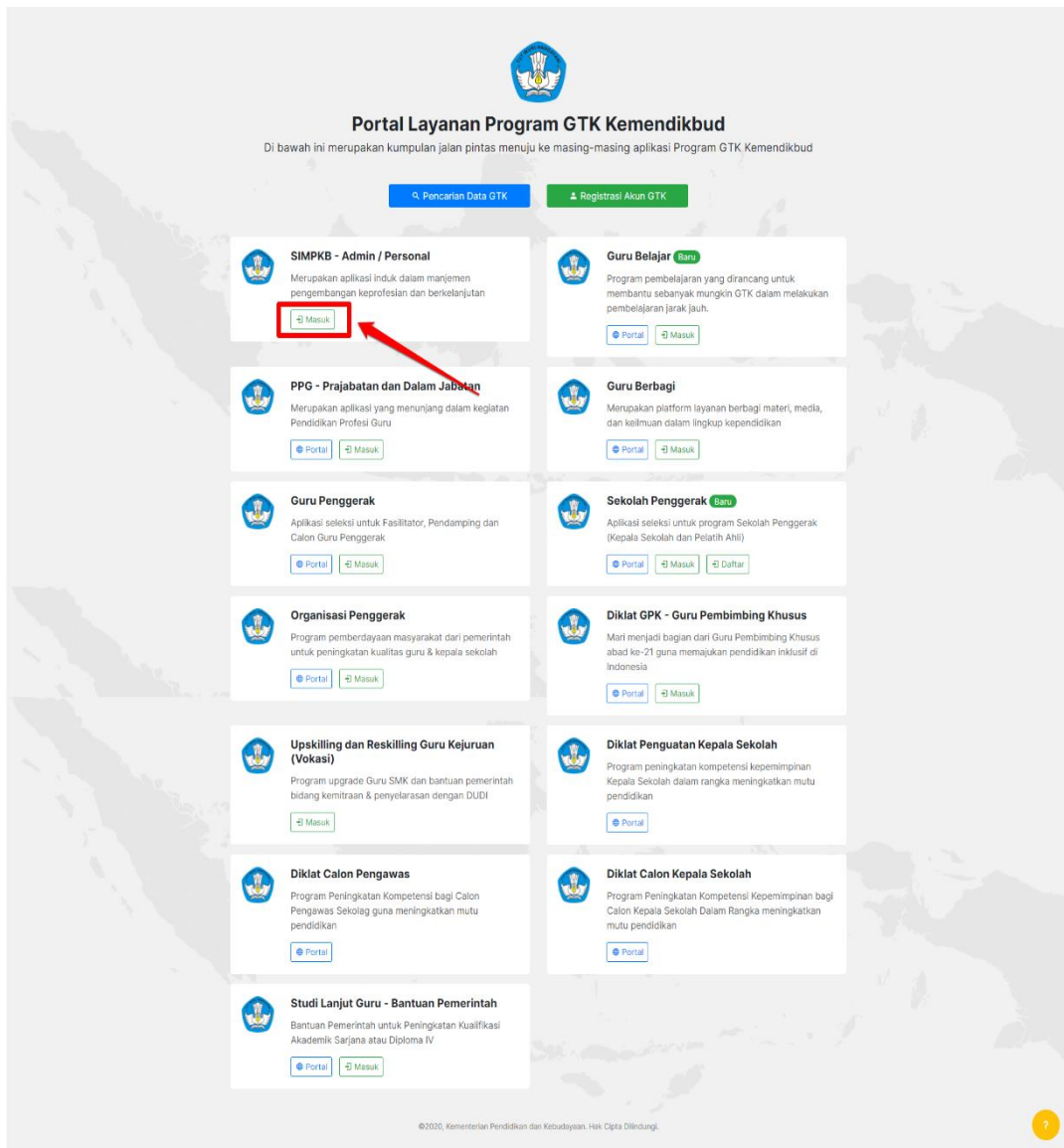
C. Panduan Login ke dalam SIMPKB

SIMPKB merupakan salah satu layanan yang digunakan oleh Kemendikbud guna melakukan manajemen pengembangan keprofesian dan berkelanjutan pada Guru dan Tenaga Kependidikan dalam naungan Kemendikbud. Untuk dapat mengakses atau *login* kedalam SIMPKB Anda terlebih dahulu harus terdaftar dalam SIMPKB, apabila Anda belum terdaftar dalam SIMPKB silakan ikuti langkah langkah [registrasi](#) yang telah dijelaskan pada [poin nomor 2](#). Setelah Anda terdaftar dalam SIMPKB selanjutnya Anda perlu melakukan *login* :

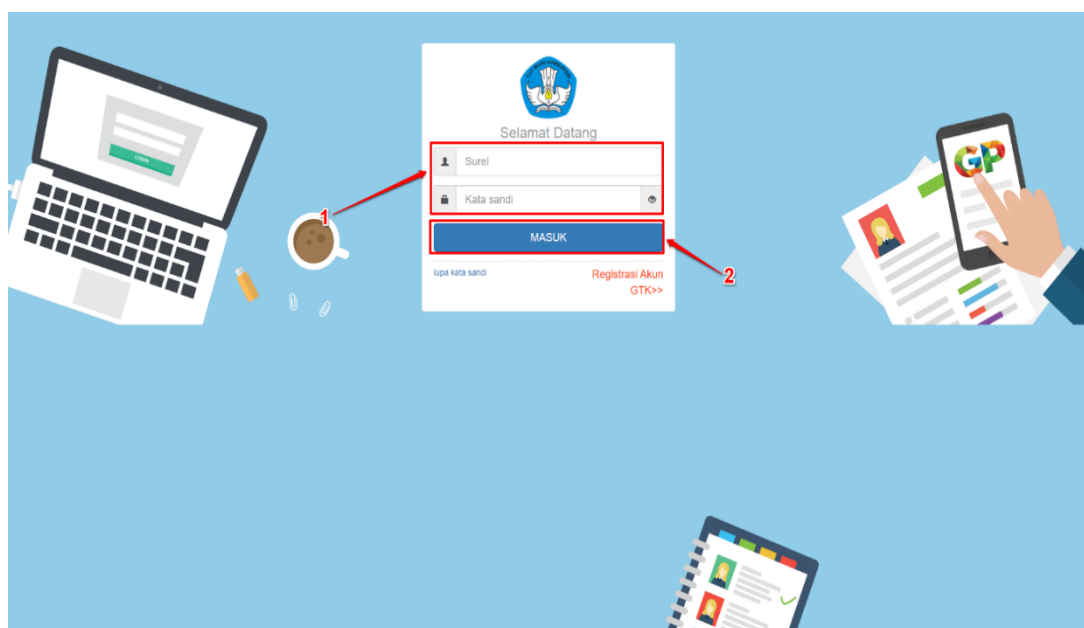
1. Akses laman <https://gtk.belajar.kemdikbud.go.id/>



2. Pada laman portal akan ditampilkan program-program yang terdapat dalam layanan SIMPKB, program-program yang dimaksud seperti PPG Dalam Jabatan dan Prajabatab, Guru Penggerak, Guru Berbagi, dsb. Untuk login sebagai GTK ataupun Admin (Admin Pusat, LPMP, Dinas Pendidikan, dsb) silakan klik pada tombol **Masuk** di bagian **SIMPKB - Admin / Personal**

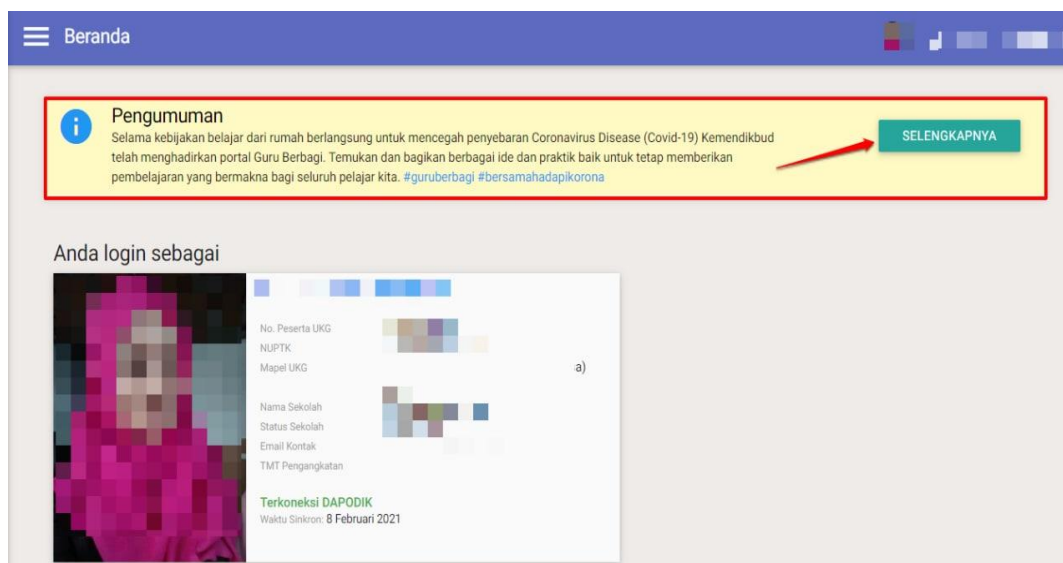


- Selanjutnya Anda akan diarahkan menuju laman *login*, silakan masukkan alamat surel dan kata sandi dari akun SIMPKB Anda kemudian Klik **Masuk**

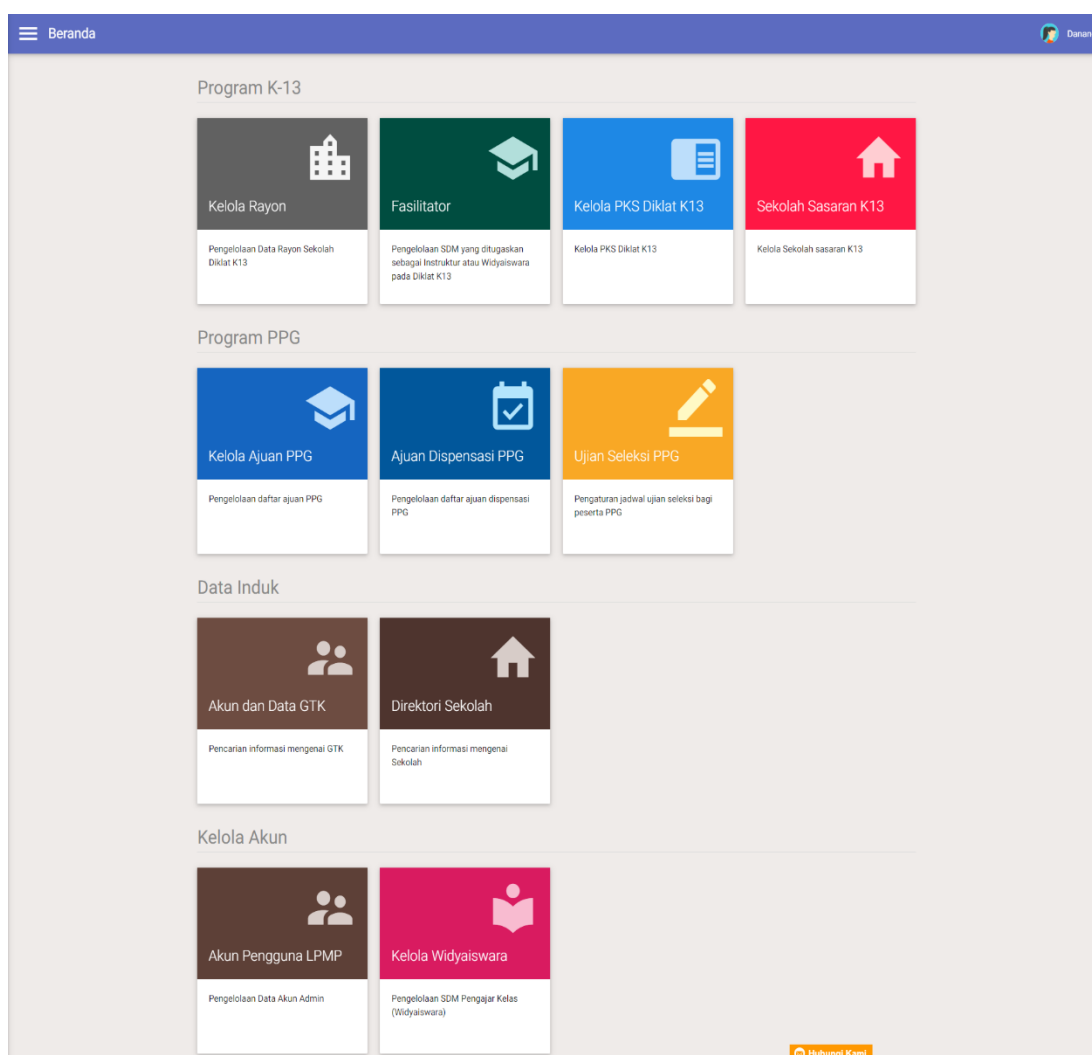


- Apabila surel dan kata sandi yang Anda masukkan telah sesuai, maka Anda akan diarahkan menuju laman beranda dari Akun SIMPKB Anda. Sampai pada tahapan ini

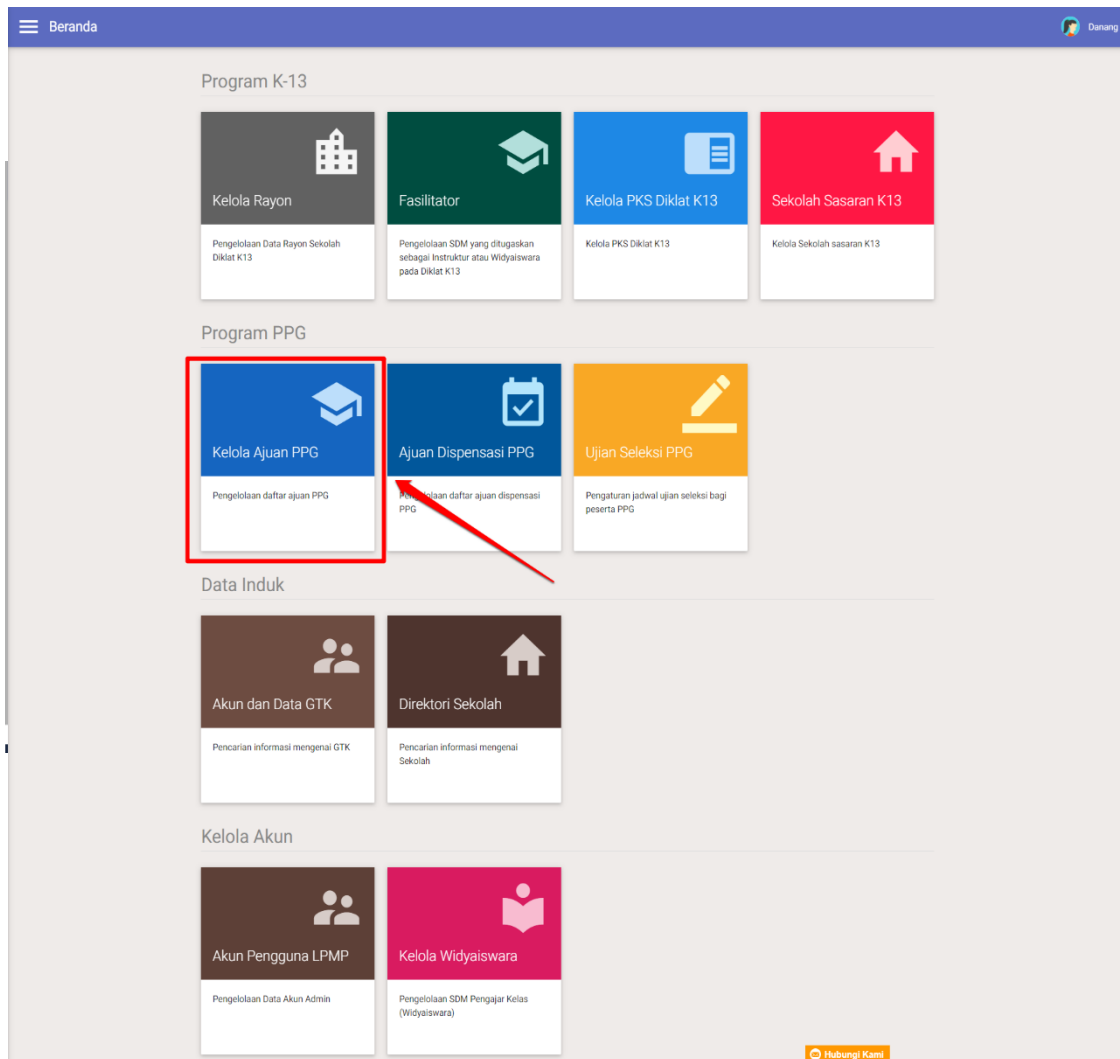
Anda telah berhasil melakukan login kedalam SIMPKB, pada laman beranda SIMPKB juga akan dimunculkan notifikasi pengumuman yang sedang aktif (perhatikan gambar).



5. Selanjutnya Anda dapat mengakses menu-menu yang tersedia sesuai dengan hak akses yang dimiliki



6. Sebagai contoh Admin LPMP ingin mengakses Ajuan PPG pada SIMPKB, Silakan klik pada **card Kelola Ajuan PPG**



7. Anda Akan diarahkan menuju laman kelola ajuan PPG